

BVG INSIGHTS

DEPARTAMENTO DE COMUNICACIONES
Y ESTADÍSTICA

*Largo plazo y renta variable
crecen por encima de la
renta fija a corto plazo.*

*Cuotas de participación
marcan el crecimiento de la
renta variable.*

*Ecuador busca completar 6
acuerdos comerciales este
2026.*



BOLSA DE VALORES
DE GUAYAQUIL

DE GUAYAQUIL

Abril
9904



bolsavaloresguayaquil.com
cmerchan.bvg.fin.ec
[@bolsavaloresgye](https://twitter.com/bolsavaloresgye)

ÍNDICE

Editorial

| FINANCIAR EL DESARROLLO, IMPULSAR LA ECONOMÍA

Overview: Bursátil y Macroeconómica

Entrevista: Un año de gestión con resultados históricos – *Martha González* (Gerente General BVG)

Especial bursátil

| Primer trimestre del 2026

Columna: El Directorio Profesional como Garantía Invisible del Mercado de Valores. – *Dr. Heinz Moeller Gómez*

Brief macroeconómico

| Acuerdos comerciales.

DIRECCIÓN EDITORIAL

Área de Comunicaciones y Estadísticas de la Bolsa de Valores Guayaquil.

JEFE DE COMUNICACIONES Carolina Merchán S. * cmerchan@bvg.fin.ec * +593 95 896

2466 **ANALISTA DE CONTENIDO Y ASUNTOS PÚBLICOS** Jeremy Uzca * ruzca@bvg.fin.ec *

+593 (4) 380 3550 Ext 155 – 157 **ESPECIALISTA DE PRODUCCIÓN MULTIMEDIA** Carlos

Almeida calmeida@bvg.fin.ec +593 (4) 380 3550 Ext 155 – 157

EDITORIAL



FINANCIAR EL DESARROLLO, IMPULSAR LA ECONOMÍA

Martha González
Gerente General
Bolsa de Valores Guayaquil

El 2025 dejó una señal positiva para la economía ecuatoriana. El país creció **3,7%**, impulsado por las exportaciones, la inversión y el consumo, en un contexto de inflación anual moderada de **1,91%**. Más allá de las cifras, este desempeño nos recuerda que Ecuador necesita seguir fortaleciendo los mecanismos que sostienen el crecimiento y generan confianza.

En ese camino, el mercado de valores tiene un rol cada vez más relevante. No solo porque amplía las alternativas de financiamiento, sino porque conecta recursos con oportunidades reales de desarrollo, expansión empresarial y generación de empleo.

Desde la Bolsa de Valores Guayaquil creemos firmemente en la necesidad de seguir construyendo una economía con más visión de largo plazo, más institucionalidad y más herramientas para el sector productivo. Esa es la apuesta que guía nuestra gestión: consolidar a la BVG como un hub bursátil al servicio del desarrollo del país.

Este primer trimestre del año no solo marca el inicio de una nueva etapa; también reafirma una convicción: cuando existen confianza, estructura y visión, el mercado de valores puede convertirse en un motor clave para la economía del Ecuador.



OVERVIEW BURSÁTIL

Primer trimestre 2026



BVG On
ANEFI realiza la primera apertura bursátil del año

Toque de Campana
Mutualista Pichincha realizó su octava titularización de cartera VIS/VIP e impulsa el sueño de tener vivienda propia



Toque de Campana
EMISING debuta en el mercado de valores con su primera emisión de obligaciones



Toque de Campana 100
Banco de Machala: \$15 millones para impulsar el sector productivo



Toque de Campana
Inversión privada impulsa energía limpia a través del Fondo Colectivo Patrimonio Verde



OVERVIEW BURSÁTIL

Primer trimestre 2026



Toque de Campana

INCABLE realiza su Octava Emisión de Obligaciones por USD 3 millones en la Bolsa de Valores Guayaquil

BVG Impacto impulsa una agenda de financiamiento sostenible y posiciona al mercado de valores como eje articulador del desarrollo



Bolsa de Valores Guayaquil y Viamática consolidan alianza tecnológica para impulsar la internacionalización del mercado de valores

Toque de Campana
HERMAPROVE se integra al mercado de valores con emisión de USD 2 millones



Toque de Campana BVG
Prozonas impulsa el desarrollo inmobiliario con Villa Ensueño II desde el mercado de valores

OVERVIEW MARZO 2026

1–8 marzo

1 de marzo: Incendio en Refinería Esmeraldas

Petroecuador declara emergencia operativa el **5 de marzo**.

2 de marzo: Colombia aplica aranceles del 50% a productos ecuatorianos. Noboa anuncia operaciones conjuntas antinarcoóticos con EE.UU.

3 de marzo: Ecuador expulsa al embajador de Cuba.

9–15 marzo

El precio del petróleo supera los USD 100 por barril.

- El ataque de EE.UU. a Irán paraliza el tránsito por el estrecho de Ormuz, por donde circula cerca del 20% del crudo mundial.

24 marzo

Se conmemoró el toque de campana por la igualdad de género.

Se cumple un año de la gestión de Martha González en la BVG.

25 marzo

Ecuador y Colombia acuerdan cooperar en el control del narcotráfico y el crimen organizado en la frontera.

13 marzo

- **13 de marzo:** Ecuador y Estados Unidos firman el Acuerdo de Comercio Recíproco (ART) en Washington.

El 53% de las exportaciones no petroleras hacia EE.UU.

2 abril

SRI anuncia que *notas de crédito* solo podrán cubrir el 60% del pago de tributos.

La medida entra en vigencia el 1ero de mayo de 2026.

El resultado del período arancelario (1 febrero–31 marzo) arroja un superávit histórico para Ecuador.



ENTREVISTA

Un año de gestión con resultados históricos



Toque de campana por la igualdad de género en la BVG.



Martha González
Gerente General
Bolsa de Valores
Guayaquil

¿Qué representa este primer año de gestión al frente de la Bolsa de Valores Guayaquil?

Este primer año representa mucho más que una etapa de administración; representa un punto de inflexión

para la Bolsa de Valores Guayaquil. Asumir la Gerencia General como la primera mujer en ocupar esta posición tiene un valor institucional importante, pero sobre todo, tiene valor por lo que esa llegada permitió construir. No se trató únicamente de abrir una puerta, sino de demostrar, con hechos, que una nueva visión podía traducirse en resultados concretos, en mayor posicionamiento y en una manera distinta de entender el rol del mercado de valores dentro del país.

El mercado de valores puede crecer cuando tiene liderazgo, dirección y una narrativa institucional sólida.

Ha sido un año en el que la institución no solo fortaleció su operación, sino también su voz, su presencia y su propósito. Se consolidaron resultados históricos que reflejan capacidad de gestión, lectura estratégica del entorno y una decisión clara de llevar a la BVG a un nivel más alto de protagonismo.

¿Cuál ha sido el principal cambio que impulsó este liderazgo dentro de la BVG y en el mercado de valores?

El principal cambio ha sido de visión. Durante este primer año se impulsó una manera distinta de posicionar a la BVG: no como una institución lejana o exclusivamente técnica, sino como un actor estratégico para el desarrollo económico, más cercano al sector productivo, más conectado con las conversaciones relevantes del país y más consciente de su capacidad de influir positivamente en la evolución del mercado de valores.

Se comenzó a hablar del mercado de valores (...) desde su impacto, su potencial y su capacidad de generar oportunidades para (...) sectores productivos.

Ese cambio elevó la conversación. Se comenzó a hablar del mercado de valores no solo desde la transacción, sino desde su impacto, su potencial y su capacidad de generar oportunidades para empresas, inversionistas y sectores productivos.

La BVG asumió con más fuerza su rol de hub bursátil, articulando mejor su presencia institucional, modernizando su forma de comunicar y construyendo espacios más representativos, más humanos y más alineados con las necesidades del mercado actual. Ese giro no fue solo estético ni discursivo; fue una forma de reposicionar a la institución con más ambición, más visión y mayor sentido de servicio.

BVG asumió con más fuerza su rol de Hub Bursátil

¿Qué demuestra el hecho de haber alcanzado resultados históricos en este primer año?

Demuestra que el liderazgo sí importa. Los resultados históricos no ocurren por inercia ni por casualidad; ocurren cuando existe una combinación de visión estratégica, ejecución disciplinada y capacidad para movilizar a un equipo hacia un objetivo común. Este primer año confirma que cuando una institución tiene claridad de rumbo y una conducción decidida, puede superar expectativas, renovar su energía interna y proyectarse con más fuerza hacia afuera.



También demuestra que la confianza genera resultados. Confianza para tomar decisiones, para modernizar enfoques, para abrir nuevas conversaciones y para asumir con firmeza el desafío de transformar. En ese sentido, este primer año de gestión deja una enseñanza clara: los logros institucionales más importantes no empiezan en los números, empiezan en el liderazgo. Empiezan en la capacidad de una gerencia de inspirar credibilidad, ordenar prioridades y convertir una visión en resultados tangibles. Por eso, este hito no solo habla de una gestión exitosa; habla de una nueva etapa para la BVG.

¿Qué mensaje deja este aniversario sobre liderazgo, confianza y el futuro de la institución?

Deja un mensaje muy claro: las instituciones avanzan cuando son lideradas con convicción y cuando logran construir confianza a su alrededor. La confianza es el activo más importante en cualquier mercado, y en el mercado de valores lo es todavía más.

Confianza en la institución, confianza en quienes la lideran, confianza en los equipos y confianza en la visión que se propone. Este primer año ha sido precisamente eso: una construcción de confianza sostenida a partir de resultados, cercanía, consistencia y una forma de liderar que combina firmeza con sensibilidad institucional.

También deja una idea de futuro. Este aniversario no debe leerse solo como el cierre de un primer año, sino como la confirmación de que la BVG entró en una etapa distinta: más visible, más moderna, más conectada con el país y más consciente de su papel en el desarrollo económico. Que la primera mujer en la Gerencia General haya encabezado este momento y, además, haya entregado resultados históricos, envía una señal potente dentro y fuera de la institución. Habla de evolución, de capacidad y de una nueva forma de hacer liderazgo: una que no solo administra, sino que transforma.

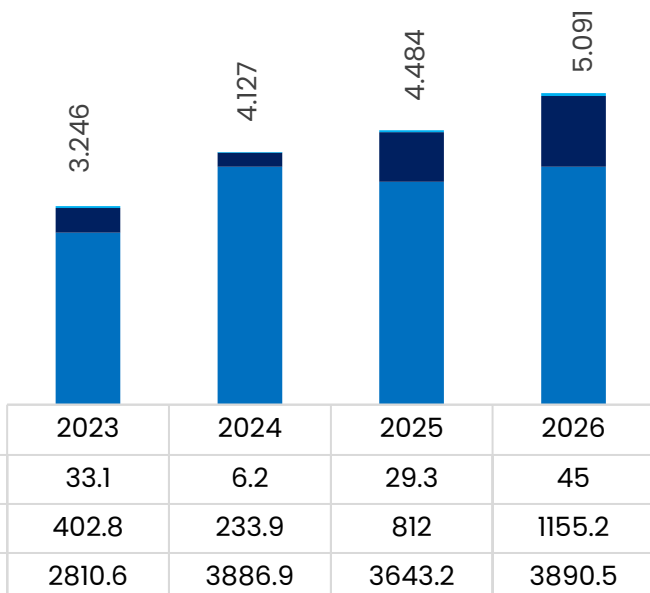


Edición especial: primer trimestre 2026

2026 marca cambio de paradigma. Largo plazo y renta variable crecen por encima de la renta fija a corto plazo.

Montos Negociados (USD Millones)

El mercado de valores creció 57% desde 2023.



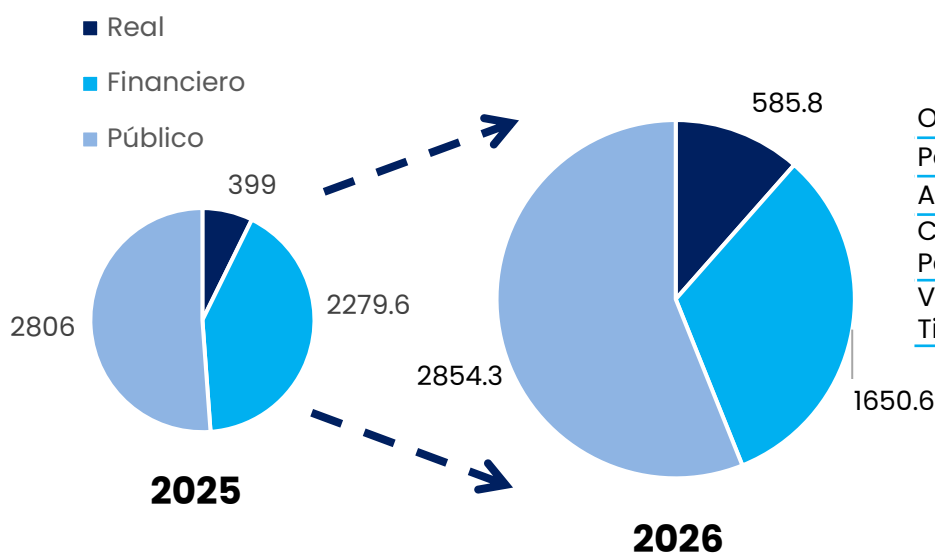
Durante el primer trimestre de 2026:

- Mercado de valores marca un primer trimestre récord. Los montos negociados alcanzan USD 5.091 millones y crece 14% interanual.

Largo plazo gana protagonismo.

La renta fija de largo plazo crece 43% interanual, mientras el corto plazo mantiene el liderazgo y avanza 7% frente al mismo periodo del año anterior.

Montos Negociados por sector (USD Millones)



Top títulos valores más negociados del sector privado* (USD Millones)

	2025	2026	VAR
Obligaciones	183.8	287	56%
Papel Comercial	202.8	286.4	41%
Acciones	11.5	15.7	37%
Cuotas de Participación	17.6	29.2	66%
Valores de Titularización	58.3	21.9	-62%

Obligaciones superaron al papel comercial como el título valor más negociado del sector privado.

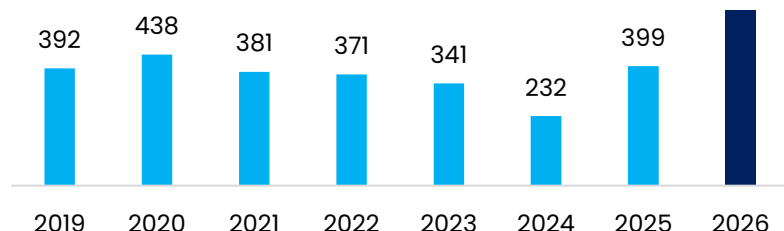
Fuente: Bolsa de Valores Guayaquil.

Nota: Cifras acumuladas al mes de marzo. Corte 31 de marzo de 2026. *Privado incluye sector financiero y real.



Más oferta y más demanda en el mercado de valores. Sector real amplía su participación y la inversión institucional refuerza el dinamismo del primer trimestre.

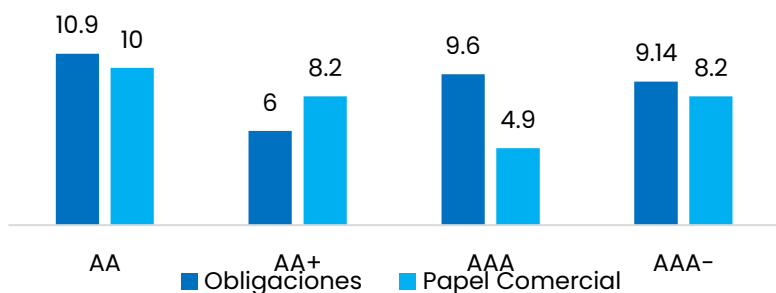
Montos Negociados del sector real (USD Millones)



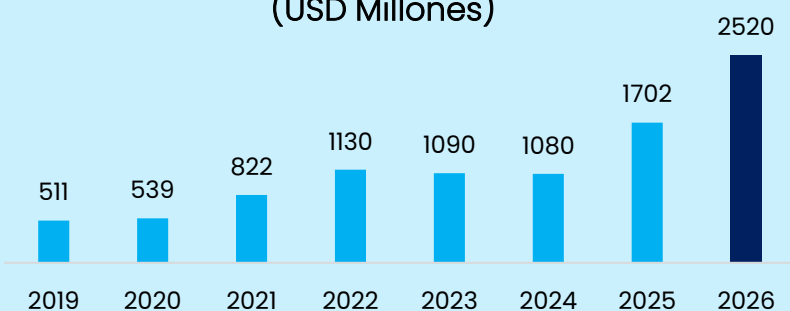
Top sectores con mayores montos negociados (USD Millones)

Sector	2025	2026	Var
Industrias manufactureras	132.4	222.5	68%
Comercio al por mayor y al por menor	116.9	192.1	64%
Agricultura, ganadería, silvicultura y pesca	36.3	36.9	2%
Información y comunicación	31.6	41.9	33%
Actividades inmobiliarias	29.7	54.1	82%

Rendimiento nominal anual ponderado por calificación de riesgo (%)



Patrimonio de administradoras de fondos (USD Millones)



- Sector real gana protagonismo. En el primer trimestre, los montos negociados crecieron **47% interanual** y su participación dentro del mercado pasó de **9% a 13%**.
- **Manufactura e inmobiliario** marcaron el ritmo del periodo. Estos sectores crecieron **68%** y **82%**, respectivamente.
- **Arranque del año** deja una señal positiva para el largo plazo. Evolución de las tasas seguirá marcando el rumbo del mercado en los próximos meses.

- **Inversión institucional** acompaña el buen arranque de año. En el 2026, el patrimonio de las administradoras de fondos creció **48% interanual** y alcanzó **USD 2.520 millones**.
- **Comercio, manufactura e inmobiliario** concentraron los mayores destinos de inversión. En el primer trimestre, los montos invertidos por los principales fondos pasaron de **USD 78 millones** en 2025 a **USD 838 millones** en 2026.

Top principales destinos de inversión (USD Millones)

Sector	2025	2026
Comercio al por mayor y al por menor	19.6	108.7
Industrias manufactureras	18.6	106.2
Actividades inmobiliarias	16.1	42.4
Información y comunicación	14.7	35.2
Agricultura, ganadería, silvicultura y pesca	12.2	32.6

Fuente: Bolsa de Valores Guayaquil.

Nota: Cifras acumuladas al mes de marzo. Corte 31 de marzo de 2026.



Cuotas de participación marcan el crecimiento de la renta variable. Durante el primer trimestre representaron el 35%.

2 fondos colectivos concentran el 53% de las cuotas de participación negociadas durante este trimestre.

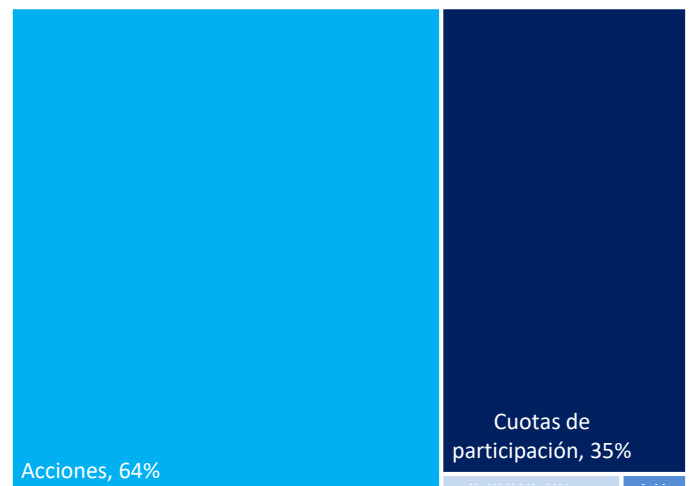
Índice de presencia bursátil

Papel de renta variable	Índice de presencia bursátil
Banco Guayaquil S.a.	100.00
Corporación Favorita C.a.	100.00
Banco De La Producción S.a. Produbanco	81.82
Fondo De Inversión Cotizado Fiducia Etf	68.18
Conjunto Clínico Nacional Conclina S.a.	54.55
Banco Bolivariano C.a.	40.91
Inversancarlos S.a.	40.91
Banco Pichincha C.a.	36.36
Fondo De Inversión Colectivo Patrimonio Verde 01	36.36
Fondo De Inversión Cotizado Legacyprime	36.36
Holcim Ecuador S.a.	36.36
Natluk S.a.	36.36
Fondo De Inversión Colectivo Atlas	31.82
Banco Del Austro S.a.	31.82
Bolsa De Valores De Quito Bvq Sociedad Anónima	27.27
Fondo De Inversión Colectivo Construye Patrimonio 01	27.27
Bienes Raíces E Inversiones De Capital Brikapital S.a.	22.73
Fideicomiso Hotel Ciudad Del Rio	13.64
Sociedad Agrícola E Industrial San Carlos S.a.	13.64
Verdeteka S.a	13.64
Cervecería Nacional Cn S.a.	9.09
Educación Y Futuro Tekafuturo S.a	9.09
Industrias Ales C.a.	9.09
Asociación Mutualista De Ahorro Y Crédito Para La Vivienda Pichincha	4.55
Beverage Brand & Patents Company Bbpc S.a	4.55
Fondo De Inversión Colectivo Occiplaza 06	4.55
Ingenio Azucarero Del Norte Compañía De Economía Mixta lancem	4.55
Tecafortuna S.a.	4.55

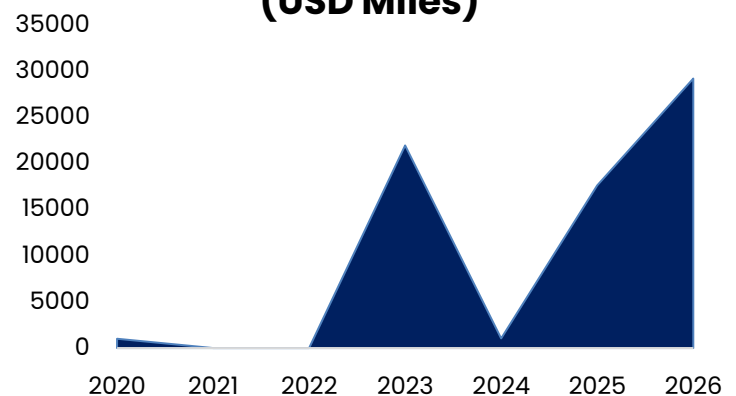
Datos sobre la renta variable:

- Creció **+53% interanual** durante el primer trimestre de 2026.
- **Cuotas de participación representan el 35%** de los montos negociados de la renta variable.
- Negociaciones en **mercado secundario** crecieron **+24% interanual** en este trimestre.

Distribución del mercado de renta variable



Montos negociados de cuotas de participación (USD Miles)



Fuente: Bolsa de Valore Guayaquil.

Nota: Cifras acumuladas al mes de marzo. Corte 31 de marzo de 2026.



Ranking

#	Administradora de fondos y fideicomisos	Patrimonio Administrado	Top	Casa de valores	Valor efectivo
1	FIDUCIA S.A. ADMINISTRADORA DE FONDOS Y FIDEICOMISOS MERCANTILES	987M	1	SILVERCROSS	767.65M
2	FIDEVAL S.A. ADMINISTRADORA DE FONDOS Y FIDEICOMISOS	475M	2	PICAVAL	672.27M
3	ANEFI S.A. ADMINISTRADORA DE FONDOS Y FIDEICOMISOS	348M	3	ADVFIN S.A.	197.44M
4	AFP GENESIS ADMINISTRADORA DE FONDOS Y FIDEICOMISOS S.A.	200M	4	ASESOVAL	146.79M
5	VANGUARDIA ADMINISTRADORA DE FONDOS Y FIDEICOMISOS VANGUARDFONDOS S.A.	197M	5	ACCITLAN	142.03M
6	ZION ADMINISTRADORA DE FONDOS Y FIDEICOMISOS S.A.	96M	6	MASVALORES	120.96M
7	FIDUCIARIA ATLÁNTIDA FIDUTLAN ADMINISTRADORA DE FONDOS Y FIDEICOMISOS S.A.	95M	7	PLUSBURSÁTIL	115.96M
8	AFPV ADMINISTRADORA DE FONDOS Y FIDEICOMISOS S.A.	59M	8	METROVALORES	108.75M
9	SMARTFONDOS ADMINISTRADORA DE FONDOS Y FIDEICOMISOS S.A.	47M	9	PROBROKERS	92.64M
10	PLUSFONDOS FIDUCIARIA ADMINISTRADORA DE FONDOS Y FIDEICOMISOS S.A.	42M	10	ECUABURSÁTIL	60.25M
11	GENERATRUST ADMINISTRADORA DE FONDOS Y FIDEICOMISOS S.A.	18M	11	INTERVALORES	59.90M
12	MAXIMIZA ADMINISTRADORA DE FONDOS Y FIDEICOMISOS MAXFONDOS S.A.	9M	12	FUTUROCAPITAL	59.42M
13	ADMUNIFONDOS S.A. (ADMIN. MUNICIPAL DE FONDOS Y FIDEICOMISOS)	5M	13	SMARTCAPITAL	54.62M
14	CAPITALIUM ADMINISTRADORA DE FONDOS Y FIDEICOMISOS S.A.	4M	14	MERCAPITAL	42.84M
15	ADMINISTRADORA DE FONDOS DE INVERSION Y FIDEICOMISOS FUTURA, FUTURFID S.A.	2M	15	ANDESCAPITAL	32.67M
			16	FIDUVALOR	31.84M
			17	SANTA FE	27.63M
			18	CASAREAL	25.36M
			19	KAOVALSA	15.76M
			20	ORION	11.32M
			21	EQUITY CASA DE VALORES S.A.	4.98M
			22	ALBION	4.07M
			23	VECTORGLOBAL WMG	3.92M
			24	PLUSVALORES	3.49M
			25	VALUE	2.62M
			26	ANALYTICA SECURITIES	1.22M
			27	MERCHANT VALORES	0.69M

Fuente: Bolsa de Valore Guayaquil.

Nota: Cifras acumuladas al mes de marzo. Corte 31 de marzo 2026. Montos negociados de casas de valores pertenecen las negociaciones de la plaza bursátil BVG.



El Directorio Profesional como Garantía Invisible del Mercado de Valores



Dr. Heinz Moeller Gómez

Abogado y asesor de empresas familiares y gobierno corporativo

El mercado de valores descansa sobre un activo esencial: la confianza. Los inversionistas no adquieren únicamente acciones o valores representativos de deuda; adquieren la expectativa razonable de que los recursos que entregan serán administrados con responsabilidad, transparencia y visión de largo plazo. En ese contexto, el directorio de una empresa que se financia con recursos del público cumple un rol fundamental, aunque muchas veces escasamente visible y apreciado: actúa como una verdadera garantía invisible para los stakeholders del mercado.

Un directorio profesional no garantiza resultados financieros ni elimina los riesgos propios de toda actividad empresarial. Su valor reside en otro plano: garantiza procesos de decisión colegiados, definición y supervisión estratégica y contrapesos institucionales que reducen la probabilidad de errores de gobierno.

Por ello, constituye un elemento clave para la sostenibilidad de las empresas y para la credibilidad del mercado de valores en su conjunto.

El principio del dinero del público. Existe un principio que resulta difícil de controvertir: quien administra recursos del público debe someterse a estándares superiores de gobierno y control. Este principio ya ha sido reconocido por el ordenamiento jurídico en sectores considerados especialmente sensibles como el bancario, de cooperativas y empresas públicas. La razón es clara: administran recursos que no les fueron provistos por sus dueños sino por terceros, y sus decisiones pueden afectar a un universo amplio de personas.

En estos ámbitos, el directorio no es una formalidad ni un requisito circunstancial. Es un mecanismo de protección del interés público, diseñado para evitar la concentración excesiva de poder, introducir deliberaciones colegiadas, y elevar la calidad de las decisiones estratégicas.

El mercado de valores y una asimetría relevante. Las empresas que acceden al mercado de valores también se financian con recursos del público inversionista. Aunque la relación jurídica sea distinta a la del sistema financiero tradicional, el fondo económico es similar: terceros confían su capital a una organización sin participar en su gestión. Sin embargo, el régimen jurídico vigente no exige de manera general que las compañías emisoras de valores cuenten con directorios.

Sin embargo, el régimen jurídico vigente no exige de manera general que las compañías emisoras de valores cuenten con directorios.

Si los accionistas no conforman voluntariamente un directorio profesional, en mercados como el nuestro, es común que se impongan estructuras de administración altamente concentradas.

Si el mercado de valores busca proteger al inversionista, reducir riesgos y fortalecer la confianza, resulta legítimo preguntarse si la ausencia de una exigencia estructural de gobierno colegiado es coherente con esos objetivos.

El directorio como garantía para los stakeholders. Desde la perspectiva del mercado, el directorio profesional actúa como una garantía invisible para los distintos grupos de interés:

- Para los inversionistas, reduce la asimetría de información y refuerza la confianza en la calidad de las decisiones estratégicas.
- Para la banca y otros financiadores, mejora el perfil de riesgo y la disciplina financiera.
- Para proveedores y clientes, transmite estabilidad, continuidad y seriedad institucional.
- Para el mercado en su conjunto, fortalece la reputación y la credibilidad del sistema.

Esta función no siempre se aprecia en toda su relevancia en períodos de normalidad, pero se vuelve evidente en contextos de crisis, crecimiento acelerado o cambios bruscos en el entorno económico, aspectos que son comunes en nuestro país. Allí donde existe un directorio activo y profesional, las decisiones suelen ser más reflexivas, mejor fundamentadas y más consistentes con la sostenibilidad de largo plazo del negocio.

No cualquier directorio. Para que el directorio cumpla efectivamente este rol, no basta con su mera existencia formal. Un directorio que actúa como garantía para el mercado debe ser profesional, diverso e independiente.

La presencia de miembros externos e independientes aporta objetividad, experiencia y una mirada libre de conflictos de interés. Asimismo, la diversidad de género debe ser entendida como un factor de calidad del gobierno corporativo, no como una concesión simbólica. Un criterio razonable de proporcionalidad —por ejemplo, al menos una mujer por cada tres integrantes— enriquece el debate estratégico y reduce los sesgos propios de grupos homogéneos.

Empresas familiares y mercado de valores.

En economías como la ecuatoriana, la inmensa mayoría de las empresas que participan o aspiran a participar en el mercado de valores son familiares. Estas empresas típicamente aportan visión de largo plazo, compromiso y estabilidad, pero también enfrentan desafíos particulares desde la perspectiva del mercado. Deben crecer para no sucumbir ante la competencia, especialmente de empresas con estructuras financieras más robustas y un *know how* probado en otros mercados.

El riesgo percibido de interferencia de dinámicas familiares en la toma de decisiones empresariales suele ser una preocupación recurrente de inversionistas y financiadores, y con justa razón. Un directorio profesional, con miembros externos e independientes, actúa como un puente de confianza entre la familia controladora y el mercado, permitiendo separar adecuadamente los espacios de familia, propiedad y gestión.

Una invitación al mercado. Más que imponer obligaciones rígidas y contraproducentes, el desafío hoy consiste en propiciar un entorno que fomente la creación de directorios profesionales, alineando incentivos, expectativas y buenas prácticas. Un mercado que valora explícitamente la buena gobernanza genera señales claras para que las empresas adopten estructuras más sólidas.

El directorio profesional no es un lujo ni un costo innecesario; es una garantía invisible, pero decisiva, para la confianza del mercado de valores. Fortalece la calidad de las decisiones, protege a los stakeholders y contribuye a la sostenibilidad de largo plazo de las empresas.

En definitiva, no puede haber un mercado de valores sólido sin empresas bien gobernadas, y no puede haber buena gobernanza sin directorios que asuman plenamente su rol. Promoverlos no solo beneficia a cada empresa individual, sino al mercado y a la economía en su conjunto.

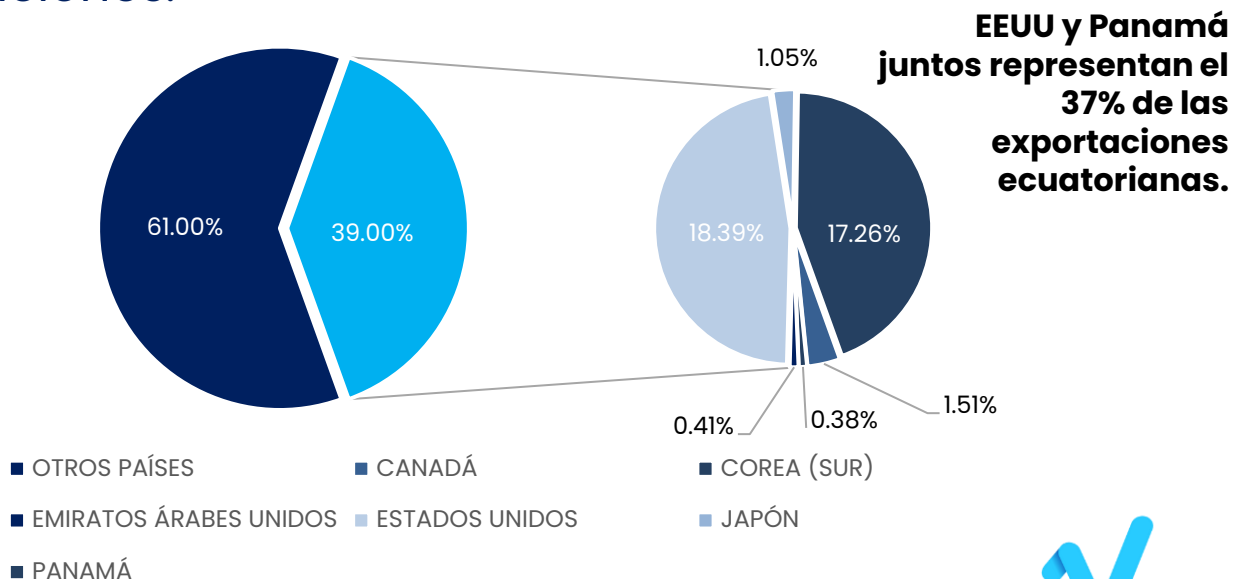
Acuerdos comerciales

En el primer trimestre del año, se han negociado 3 acuerdos comerciales. Para el resto del año se espera cerrar otros 3 acuerdos.

Exportaciones e importaciones de crudo y derivados bajo distintos escenarios de precios (millones)

País	Estado	Export. FOB (USD MM)	Import. FOB (USD MM)	Vigencia Estimada	Cobertura Exportable
EE.UU.	Firmado (13/mar/26)	2.786	~3.000 (no petrol.)	Ago. 2026	53% no petroleras
Corea del Sur	CC aprobó (19/mar/26)	143	~320	2do sem. 2026	98,8% con preferencia
Emiratos Árabes	Cierre técnico (4/feb/26)	261	~25	2do sem. 2026	98% / 75% inmediato
Canadá	Revisión legal final	269	~340	2do sem. 2026	2.000+ productos
Japón	Negociación inicial	389	509	2do sem. 2027	En definición
Panamá	En negociación	~170	~170	2026-2027	Alcance parcial

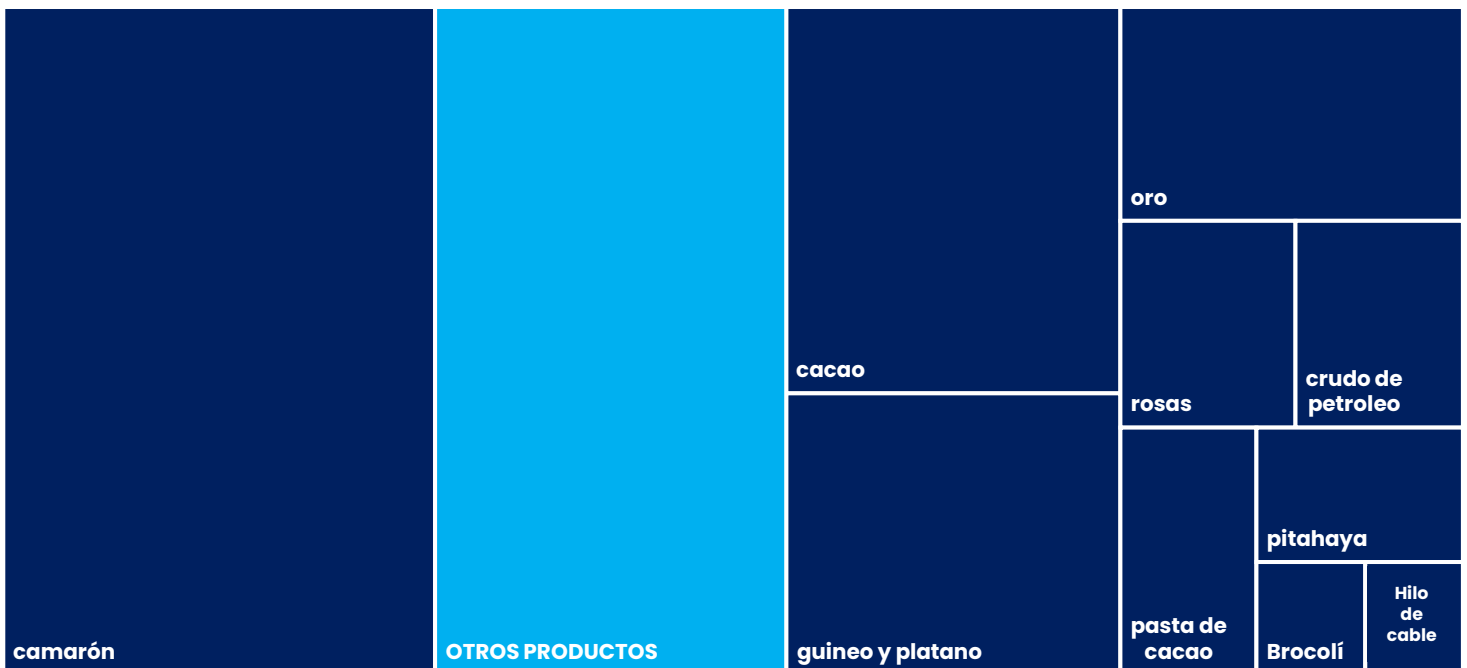
Los 6 países con los que se han cerrado o se está negociando acuerdos comerciales representan el 39% de las exportaciones ecuatorianas. Ecuador mantiene 16 acuerdos comerciales que representan el 67% de sus exportaciones.



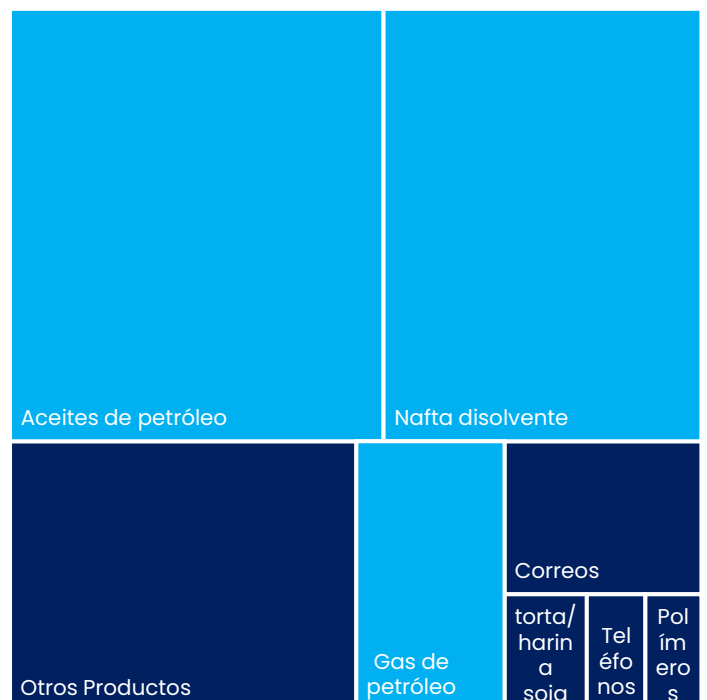
Acuerdos comerciales

Acuerdo comercial con EEUU abarca el 53% de las exportaciones no-petroleras a EEUU: Mientras se dará trato preferencial al 90% de los productos agrícolas de EEUU.

Composición de exportaciones a EEUU



Composición de importaciones desde EEUU



- El acuerdo recíproco tiene vigencia hasta julio y se renegociará en agosto.
- **Fuera del acuerdo quedaron productos como: camarón (30% de exportaciones a EEUU), atún, brocolí, esos 3 productos representan \$2.200 millones.**
- Los primeros 10 productos representan el +75% de las exportaciones a EEUU.
- +60% de las importaciones provenientes de EEUU son derivados del petróleo.
- Los primeros 5 productos representan el 80% de las importaciones provenientes de EEUU.
- El tráfico postal representa el 6% de las importaciones provenientes de EEUU.



Ecuador planea cerrar acuerdos comerciales con Japón, Canadá y Panamá. Estos 3 países representan aprox. el 20% de las exportaciones ecuatorianas.

Composición de exportaciones a Panamá, Japón, Corea del Sur, Emiratos Árabes y Canadá



- Los primeros 5 productos exportados a dichos países representan el 93% de las exportaciones a los mismo.
- **El crudo exportado a Panamá representa el 77%** de las exportaciones a ese grupo de países **y el 16% del total de las exportaciones ecuatorianas.**
- La balanza comercial con Panamá es positiva para Ecuador en 5.000 millones (6.000 exportaciones, 650 millones en importaciones).
- Camarón, Cacao y minerales representa el 56% de las exportaciones no-petrolera con Panamá, Japón, Corea, Emiratos Árabes y Canadá.

De concretarse estos acuerdos, **Ecuador** tendría acuerdos comerciales con **19 países** que representan **más del 85%** de su **comercio exterior.**



MAYO

18h30 a 21h30

Duración 12 horas

**100%
ONLINE**

Modalidad:

\$90 +IVA
Inversión:

**GUÍA PRACTICA
PARA INVERTIR EN EL
MERCADO DE VALORES:
ESTRATÉGIAS Y HERRAMIENTAS
FINANCIERAS**

Para información y registro en el programa:

 099 894 8858



Mayor información a comerchan@bvg.fin.ec